

Paper Houses

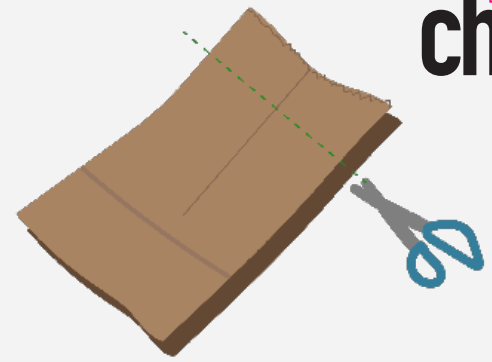
Inspired by
For a Dreamer of Houses

Materials:

- Paper bag (any size will work!)
- Any marking utensil—markers, crayons, pens, pencils, etc.
- Optional materials: scissors, tape, construction paper, glue/glue stick

DFW
child

1



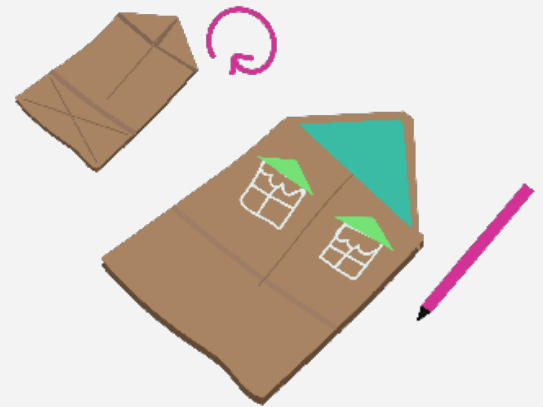
Lay your paper bag flat on the table. Decide if you want a tall house or a short house. Using scissors, cut an inch or two off the top of the bag for a shorter house or leave as is.

2



Gently fold the corners of the top of the bag to meet in the middle, creating a triangular top.

3




Decorate! Use markers, crayons, pens, or pencils to add details to your house. Optional: cut construction paper into different shapes like windows, doors, bushes, etc. and paste them onto your bag.

4



Unfold corners and invert two sides to create a triangular roof.

5



Optional: tape triangles on both sides for more stability.

For a
DREAMER
of **HOUSES**

Stay in, Stay with us, Stay DMA.

DMA
DALLAS MUSEUM OF ART

DMA.org

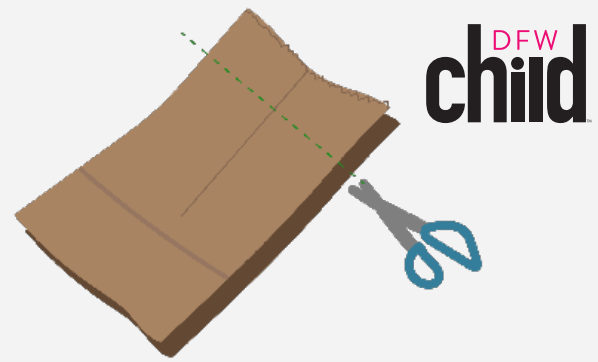
Casas de papel

Inspirado por
Para un soñador de casas

Materiales:

- Bolsa de papel (¡cualquier tamaño funcionará!)
- Cualquier utensilio de escritura: marcadores, crayones, plumas, lápices, etc.
- Materiales opcionales: tijeras, cinta, papel de construcción, pegamento/barra de pegamento

1



Coloca tu bolsa de papel sobre la mesa.

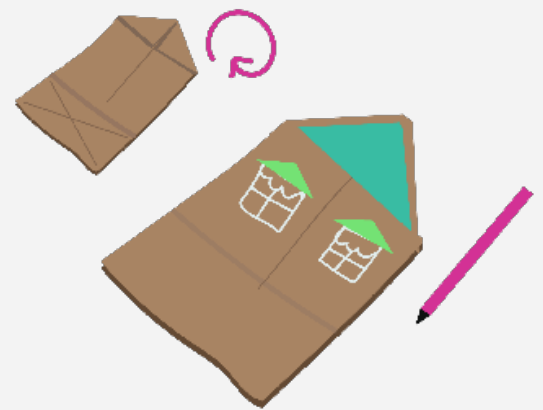
Decide si quieres una casa alta o una casa baja. Con unas tijeras, corta una o dos pulgadas de la parte superior de la bolsa para una casa más corta o déjalo como está.

2



Dobla suavemente las esquinas de la parte superior de la bolsa para encontrarlas en el medio de la bolsa, creando un triángulo en la parte superior.

3




¡Decora! Usa cualquier utensilio de escritura para agregar detalles a tu casa. Opcional: corta papel de construcción en diferentes formas como ventanas, puertas, matas, etc. y pégalos en tu bolsa.

4



Desdobra las esquinas e invierte dos lados para crear un techo triangular.

5



Opcional: usando cinta, pega los triángulos de cada lado para más estabilidad.

For a
DREAMER
of HOUSES

Stay in, Stay with us, Stay DMA.

DMA
DALLAS MUSEUM OF ART

DMA.org