

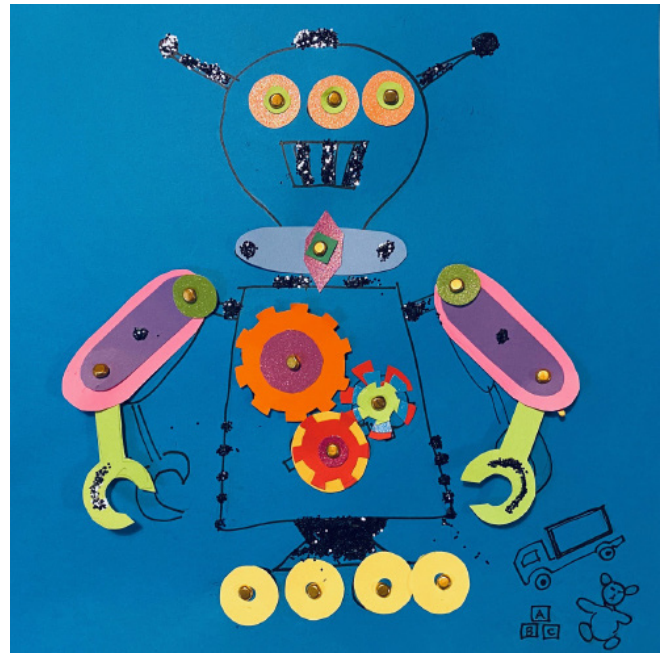
# Make-a-Machine Drawing

## Materials

- Drawing paper
- Construction paper scraps (various colors)
- Crayons or markers
- Scissors
- Brad fasteners

### Optional:

- Pencil
- Hole punch




## Instructions




**1.**

Think of a job that a machine could do to make your life easier and better (like a machine that picks up your toys or one that makes homemade cookies).




**2.**

Draw some of the individual machine parts on the construction paper scraps and cut out.



**3.**

Sketch the basic outline of your machine body on a piece of drawing paper.



**4.**

Attach the machine parts to the machine body with a brad fastener. Using a pencil, a hole punch, or the brad legs, poke through both pieces of paper and bend the brad legs flat on the back of your drawing.

Now watch your machine in action as you move the parts!

Share your creations on social media with #DMAatHome.



Stay in, Stay with us, Stay DMA.



DMA.org

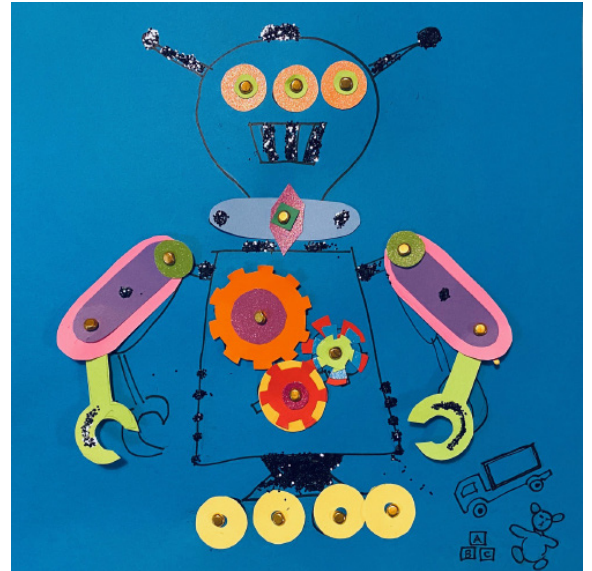
# Dibujo de maquina

## Materiales

- Papel para dibujar
- Papel de construcción (varios colores)
- Lápices de colores o marcadores
- Tijeras
- Encuadernadores

## Opcional

- Lápiz
- Perforadora




## Instrucciones

1.




Piense en un trabajo que una máquina podría hacer para hacer su vida más fácil y mejor (como una máquina que recoge sus juguetes o una que hace galletas caseras).

2.




Dibuje el contorno básico del cuerpo de su máquina en una hoja de papel de dibujo.

3.



Dibuje algunas de las piezas individuales de la máquina en los trocitos de papel de construcción y recórtelas.

4.



Fije las partes de la máquina al cuerpo de la máquina con un encuadernador. Con un lápiz, una perforadora o las piernas del encuadernador, empuje a través de los dos pedazos de papel. Doble las piernas del encuadernador para que queden planas en la parte posterior de su dibujo.

¡Ahora mire su máquina en acción mientras mueve las piezas!

Comparta sus creaciones en las redes sociales con #DMAatHome.



Stay in, Stay with us, Stay DMA.

DFW  
child

DMA  
DALLAS MUSEUM OF ART

DMA.org